




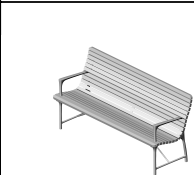
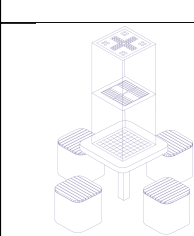

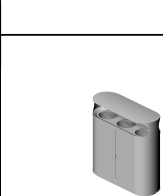
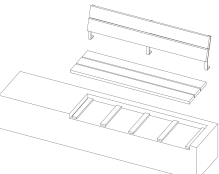



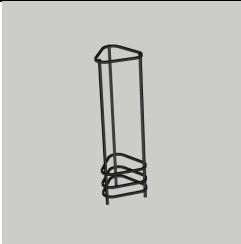





Revitalizace předprostoru ZŠ Kladská a části sadů Bratří Čapků

TABULKA PRVKŮ

M01	pítko pro veřejnost
M02	pítko pro veřejnost s miskou pro psy
M03	mlžítko
M04	zahrazovací sloupky
M05	lavička pražská čtyřnohá - s opěrákem, bez područek
M06	lavička pražská čtyřnohá - s opěrákem, s područkami
M07	stůl se židlemi
M08	pražský koš 50l zavěšený
M09	pražský koš velký 3x 40 l
M10	pražský koš velký 100 l
M11	pražský stojan na kolo kotvený solo
M12	betonová lavička krátká s opěradlem
M13	betonová lavička krátká bez opěradla
M14	betonová lavička krátká oboustranná
M15	betonová lavička dlouhá s opěradlem
M16	betonová lavička dlouhá s opěradlem
M17	betonová lavička dlouhá bez opěradla
M18	trampolína
ZP01	stromová mříž trojúhelníková
ZP04	ochrana kmene stromu
ZP05	Zábradlí kolem stromu
ZP06	rail
ZP07	oplocení (SO 12.2)
ZP08	Basketbalový koš
ZP09	kruhová lavice/ půlkruhová

značka	název	druh	počet	referenční fotografie	specifikace
M01	pítko pro veřejnost	typizovaný	1		<p>Popis: Kovová konstrukce eliptického pítka je doplněna o odtokovou mřížku, ze zadní strany je otvor pro připojení vody.</p> <p>Rozměry: 296x890x990 mm</p> <p>Materiál: nerez ocel + RAL7021</p> <p>Kotvení: na betonový základ</p> <p>Poznámka: před instalací pítka doporučeno nainstalovat redukční ventil. Pítko je dodáváno bez redukčního ventilu tlaku vody, který je nezbytný pro bezporuchový provoz.</p>
M02	pítko pro veřejnost s miskou pro psy	typizovaný	1		<p>Popis: Kovová konstrukce eliptického pítka je doplněna o odtokovou mřížku, ze zadní strany je otvor pro připojení vody a zabudována miska pro psy</p> <p>Rozměry: 296x890x990 mm</p> <p>Materiál: nerez ocell + RAL7021</p> <p>Kotvení: na betonový základ</p> <p>Poznámka: před instalací pítka doporučeno nainstalovat redukční ventil. Pítko je dodáváno bez redukčního ventilu tlaku vody, který je nezbytný pro bezporuchový provoz.</p>
M03	mlžítko	typizovaný	1		<p>Popis: Nerezová mlžící sprcha.Ovládání vody (spouštění vody) do mlžítka je řešeno externě pomocí ventilu na připojovacím potrubí. Ventil není součástí dodávky.</p> <p>Rozměry: 2018x602x100 mm, rozměr patky 200x52 mm</p> <p>Materiál: nerez ocel</p> <p>Kotvení: na betonový základ</p>
M04	zahrazovací sloupky	typizovaný	28		<p>Popis: Sloupek s kotevní deskou, 19x pevný + 9x sklápěcí</p> <p>Rozměry: 1100x100x60 mm, kotevní deska 150x150 mm</p> <p>Materiál: AL slitina, povrchová úprava - lak RAL 7021 mat</p> <p>Kotvení: na betonový základ</p>
M05	lavička pražská čtyřnohá - s opěrákem, bez područek	typizovaný	8		<p>Popis: Lavička s dřevěným sedadlem bez opěradla</p> <p>Rozměry: 1800x900x660 mm</p> <p>Materiál: AL slitina, povrchová úprava - lak RAL 7021 mat</p> <p>dřevo thermojasan tmavého odstínu</p> <p>Kotvení: k zabetonování</p> <p>čtyři nohy osová vzdálenost kotvení: 1 660x511 mm</p>
M06	lavička pražská čtyřnohá - s opěrákem, s područkami	typizovaný	9		<p>Popis: Lavička s dřevěným opěradlem a sedadlem</p> <p>Rozměry: 1100x100x60 mm</p> <p>Materiál: AL slitina, povrchová úprava - lak RAL 7021 mat</p> <p>dřevo thermojasan tmavého odstínu</p> <p>Kotvení: k zabetonování</p> <p>čtyři nohy osová vzdálenost kotvení: 1 660x511 mm</p>
M07	stůl se židlemi	atypický	5		<p>Popis: čtvercový stůl se čtyřmi židlemi</p> <p>Rozměry: deska stolu 800x800x75 mm</p> <p>noha stolu sloup d120 mm</p> <p>židle podstava 450x450x410 mm, pobytí prkny 30x40 mm</p> <p>Materiál: deska stolu kamenná, ocelový sloup - lak RAL 7021 mat</p> <p>židle podstava - prostý pohledový beton C16/20, prkna thermojasan</p> <p>Kotvení: k zabetonování, patka 400x400x500 mm</p> <p>Poznámka: detailní rozměry viz výkres B.6.5</p>
M08	pražský koš 50l zavěšený	typizovaný	8		<p>Popis: koš na sloupku se šikmou stříškou</p> <p>Rozměry: 1286x450x375 mm, opláštění tl. 2 mm</p> <p>Materiál: AL slitina, povrchová úprava - lak RAL 7021 mat</p> <p>plášť perforovaný tahokov - lak RAL 7021 mat</p> <p>Kotvení: k zabetonování</p>
M09	pražský koš velký 3x 40 l	typizovaný	2		<p>Popis: koš na tříděný odpad s rovnou stříškou</p> <p>Rozměry: 1030x1015x375 mm, opláštění tl. 2 mm</p> <p>Materiál: AL slitina, povrchová úprava - lak RAL 7021 mat</p> <p>plášť perforovaný tahokov - lak RAL 7021 mat</p> <p>Kotvení: k zabetonování</p> <p>Poznámka: + tři sběrné nádoby na tříděný odpad</p>

M10	pražský koš velký 100 l	typizovaný	3		<p>Popis: koš s rovnou stříškou</p> <p>Rozměry: 1030x675x375 mm, opláštění tl. 2 mm</p> <p>Materiál: AL slitina, povrchová úprava - lak RAL 7021 mat plášť perforovaný tahokov - lak RAL 7021 mat</p> <p>Kotvení: k zabetonování</p>
M11	pražský stojan na kolo kotvený solo	typizovaný	6		<p>Popis: stojan na kola samostatný</p> <p>Rozměry: 1010x590 mm, kotevní deska 100x60 mm</p> <p>Materiál: AL slitina, povrchová úprava - lak RAL 7021 mat</p> <p>Kotvení: k zabetonování á 1200mm</p>
M12	betonová lavička krátká s opěradlem	atypický	2		<p>Popis: betonová laviče s dřevěným sedadlem a opěradlem vlevo</p> <p>Rozměry: 2500x550x550 mm, sedadlo 1500x410 mm, opěradlo 1500x423 mm, prkna 130x50 mm</p> <p>Materiál: prostý pohledový beton C30/37, XF 2, rovné hrany sedadlo ocelová kce 30x10 mm - lak RAL 7021 mat, dřevo thermojasan tmavého odstínu, strojově vysušeno a obroušeno, tlaková impregnace</p> <p>Kotvení: samonosné</p> <p>Poznámka: detailní rozměry viz výkres B.6.5</p>
M13	betonová lavička krátká bez opěradla	atypický	2		<p>Popis: betonová laviče s dřevěným sedadlem vlevo</p> <p>Rozměry: 2500x550x550 mm, sedadlo 1500x410 mm, prkna 130x50 mm</p> <p>Materiál: prostý pohledový beton C30/37, XF 2, rovné hrany sedadlo ocelová kce 30x10 mm - lak RAL 7021 mat, dřevo thermojasan tmavého odstínu, strojově vysušeno a obroušeno, tlaková impregnace / olejování</p> <p>Kotvení: samonosné</p> <p>Poznámka: detailní rozměry viz výkres B.6.5</p>
M14	betonová lavička krátká oboustranná	atypický	4		<p>Popis: betonová laviče oboustranná s dřevěným sedadlem vlevo</p> <p>Rozměry: 2500x550x550 mm, sedadlo 1500x550 mm, prkna 130x50 mm</p> <p>Materiál: prostý pohledový beton C30/37, XF 2, rovné hrany sedadlo ocelová kce 30x10 mm - lak RAL 7021 mat, dřevo thermojasan tmavého odstínu, strojově vysušeno a obroušeno, tlaková impregnace / olejování</p> <p>Kotvení: samonosné</p> <p>Poznámka: detailní rozměry viz výkres B.6.6.</p>
M15	betonová lavička dlouhá s opěradlem	atypický	3		<p>Popis: betonová laviče s dřevěným sedadlem a opěradlem vlevo</p> <p>Rozměry: 3500x550x550 mm, sedadlo 1500x410 mm, opěradlo 1500x423 mm, prkna 130x50 mm</p> <p>Materiál: prostý pohledový beton C30/37, XF 2, rovné hrany sedadlo ocelová kce 30x10 mm - lak RAL 7021 mat, dřevo thermojasan tmavého odstínu, strojově vysušeno a obroušeno, tlaková impregnace / olejování</p> <p>Kotvení: samonosné</p> <p>Poznámka: detailní rozměry viz výkres B.6.6</p>
M16	betonová lavička dlouhá s opěradlem	atypický	3		<p>Popis: betonová laviče s dřevěným sedadlem a opěradlem vpravo</p> <p>Rozměry: 3500x550x550 mm, sedadlo 2500x410 mm, opěradlo 1500x423 mm, prkna 130x50 mm</p> <p>Materiál: prostý pohledový beton C30/37, XF 2, rovné hrany sedadlo ocelová kce 30x10 mm - lak RAL 7021 mat, dřevo thermojasan tmavého odstínu, strojově vysušeno a obroušeno, tlaková impregnace / olejování</p> <p>Kotvení: samonosné</p> <p>Poznámka: detailní rozměry viz výkres B.6.7</p>
M17	betonová lavička dlouhá bez opěradla	atypický	3		<p>Popis: betonová laviče s dřevěným sedadlem vpravo</p> <p>Rozměry: 3500x550x550 mm, sedadlo 2500x410 mm, prkna 130x50 mm</p> <p>Materiál: prostý pohledový beton C30/37, XF 2, rovné hrany sedadlo ocelová kce 30x10 mm - lak RAL 7021 mat, dřevo thermojasan tmavého odstínu, strojově vysušeno a obroušeno, tlaková impregnace / olejování</p> <p>Kotvení: samonosné</p> <p>Poznámka: detailní rozměry viz výkres B.6.7</p>
M18	trampolína	typizovaný	3		<p>Popis: trampolína čtvercová a obdelníková</p> <p>Rozměry: přesné rozměry dle dodavatele, cca 1000x1000mm (skákací plochy)2ks, 1000x4000mm (skákací plochy) 1ks,</p> <p>Materiál: viz D.1.2-A-TZ</p> <p>splňující normu ČSN EN 1176 budou osazeny dle postupu výrobce</p>

značka	název	počet	referenční fotografie	specifikace
ZP01	stromová mříž trojúhelníková	2		<p>Popis: ochranná 2dílná trojúhelníková mříž okolo stromu, 40% propustnost plochy s osazovacím 2dílným rámem</p> <p>Rozměry: 3500x1750x8 mm</p> <p>Materiál: Perforovaný plech - ocel tl. 8mm, pozink + práškový lak RAL7021</p> <p>Lv - Oválné přesazené děrování , 40% propustnost plochy</p> <p>Kotvení: na podkladní ocelový rám</p> <p>Detaily: součástí výkresu B.1.3 a B.1.4</p>
ZP04	ochrana kmene stromu	7		<p>Popis:</p> <p>Rozměry: mm</p> <p>Materiál: viz výkres B.1.3</p> <p>Kotvení:</p> <p>Detaily</p>
ZP05	Zábradlí kolem stromu	1		<p>Popis:</p> <p>Rozměry: mm</p> <p>Materiál: viz výkres B.1.5</p> <p>Kotvení:</p> <p>Detaily:</p>
ZP06	rail	1		<p>Popis:</p> <p>Rozměry: mm</p> <p>Materiál: viz výkres B.1.2</p> <p>Kotvení:</p> <p>Detaily:</p>
ZP07	oplocení (SO 12.2)	1		<p>Popis: Oplocení plynule kopíruje svah terénu, aby nevznikly zuby.</p> <p>Rozměry: mm</p> <p>Materiál: viz výkres B.12.2</p> <p>Kotvení:</p> <p>Detaily:</p>
ZP08	Basketbalový koš	1		<p>Popis: Větvený basketbalový koš se 4mi deskami a obroučkami umístěnými v jiných výškách</p> <p>Rozměry: budou upřesněny na základě dílenské dokumentace dodavatele</p> <p>Materiál: Ocel, pozink, nalakované, deska perforovaný plech na ocelovém rámu</p> <p>Kotvení: budou upřesněny na základě dílenské dokumentace dodavatele</p> <p>viz výkres B.1.5</p>
ZP09	kruhovlá lavice/ půlkruhová	1 2pul		<p>Popis:</p> <p>Rozměry: mm</p> <p>Materiál: viz výkres B.12.7</p> <p>Kotvení:</p> <p>Detaily:</p>